

Mercato del lavoro: trend occupazionali e prospettive di genere in Veneto e a Rovigo

Fabio Becchelli– Dirigente Veneto Lavoro Ambiti di Padova e Rovigo

14 dicembre 2023

Mercato del lavoro 2023 in Veneto

Partecipazione al mercato del lavoro **STOCK** in Veneto:

67,8% (M+F)

75,7% (M)

59,8% (F)

GAP 15,9%

Fonte dei dati: Eurostat – 2022, aggiornamento 27/04/2023

Premessa metodologica



Territorio



Settori



Professioni

Fonte dei dati: <https://www.venetolavoro.it/la-geografia-del-lavoro>

DATI DI FLUSSO - aggiornati al 1° semestre 2023

Mercato del lavoro 2023 in Veneto e a Rovigo: trend e prospettive di genere

Assunzioni in Veneto:

DOMANDA DI LAVORO DIPENDENTE PER SETTORI

nel **2023**

454.460

TOTALE ASSUNZIONI

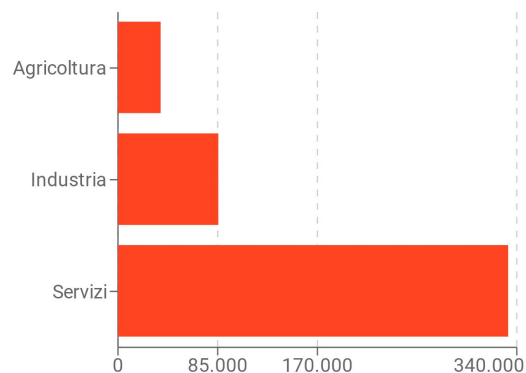
+86.255

SALDO OCCUPAZIONALE

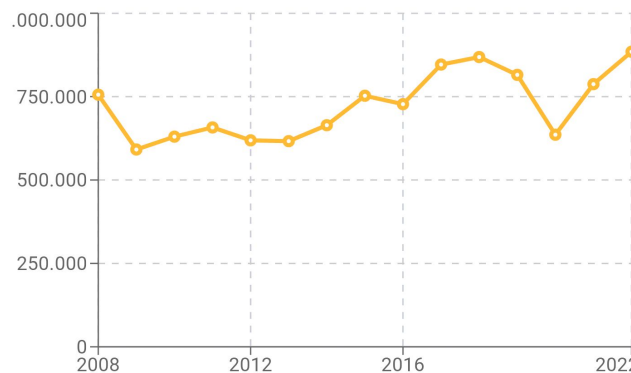
+23.395

TEMPO INDETERMINATO

 NUMERO DI ASSUNZIONI



 ANDAMENTO DELLE ASSUNZIONI PER ANNO



Il 2023 è un anno che si inserisce in un triennio di crescita del lavoro in Veneto.

L'occupazione è prodotta soprattutto dal settore dei servizi. Continua il trend di crescita del lavoro a tempo indeterminato.

Mercato del lavoro 2023 in Veneto e a Rovigo: trend e prospettive di genere

Assunzioni a Rovigo:

DOMANDA DI LAVORO DIPENDENTE PER SETTORI

nel **2023**

20.270

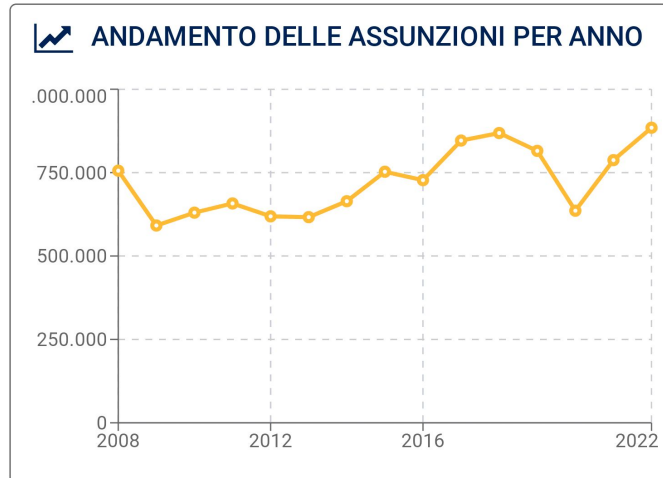
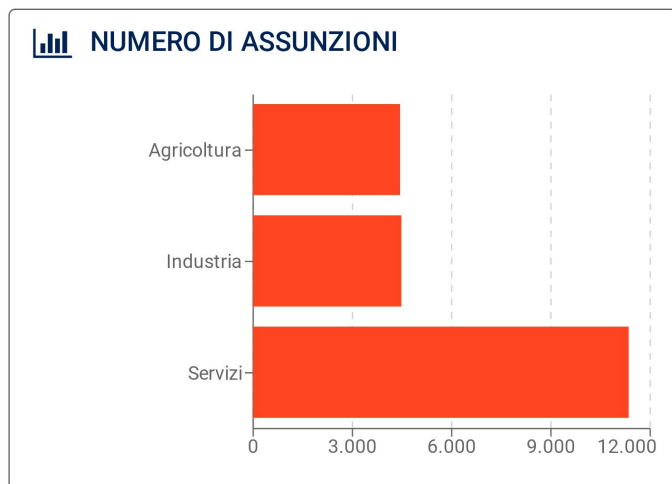
TOTALE ASSUNZIONI

+3.685

SALDO OCCUPAZIONALE

+635

TEMPO INDETERMINATO



I trend fondamentali del Veneto trovano corrispondenza anche a Rovigo pur con un settore dei servizi percentualmente meno preponderante che nella media del Veneto ed a fronte di un settore agricolo che assume quanto l'industria.

Mercato del lavoro 2023 in Veneto e a Rovigo: trend e prospettive di genere

Assunzioni PER GENERE in Veneto:

DOMANDA DI LAVORO DIPENDENTE PER SETTORI

nel **2023**

250.080 Uomini

204.380 Donne

TOTALE ASSUNZIONI

+46.245 Uomini

+40.015 Donne

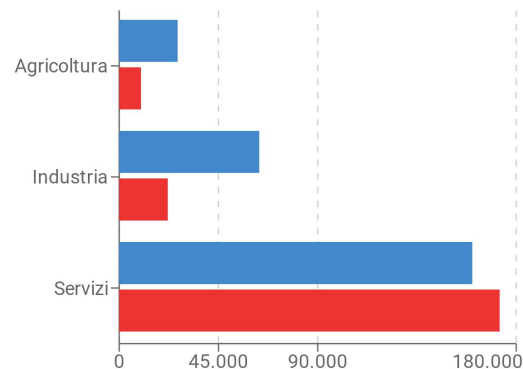
SALDO OCCUPAZIONALE

+12.315 Uomini

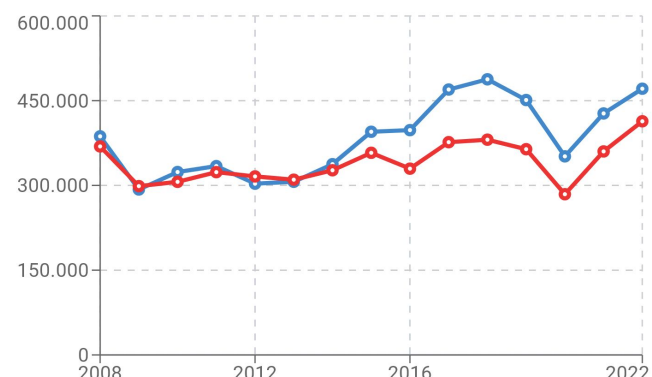
+11.080 Donne

TEMPO INDETERMINATO

NUMERO DI ASSUNZIONI



ANDAMENTO DELLE ASSUNZIONI PER ANNO



Delle 454.460 assunzioni Venete 204.380 (45%) hanno riguardato donne. Nel settore dei servizi il maggior numero di assunzioni, nel quale le donne assunte superano gli uomini. Le nuove assunzioni delle donne da un decennio sono superate da quelle degli uomini.

Mercato del lavoro 2023 in Veneto e a Rovigo: trend e prospettive di genere

Assunzioni per genere a Rovigo:

DOMANDA DI LAVORO DIPENDENTE PER SETTORI

nel **2023**

11.415 Uomini

8.850 Donne

TOTALE ASSUNZIONI

+2.285 Uomini

+1.400 Donne

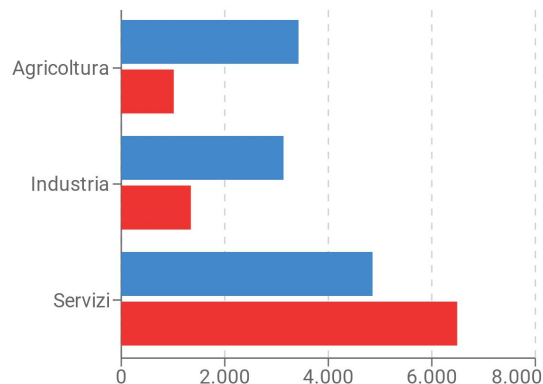
SALDO OCCUPAZIONALE

+355 Uomini

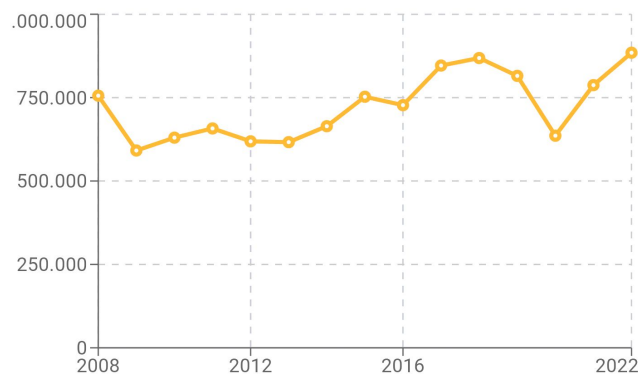
+280 Donne

TEMPO INDETERMINATO

NUMERO DI ASSUNZIONI



ANDAMENTO DELLE ASSUNZIONI PER ANNO



Delle 20.270 assunzioni di Rovigo 8.850 hanno riguardato donne (43,6%). Le nuove assunzioni di donne a Rovigo si diffondono maggiormente tra settori; nel settore servizi con un'incidenza maggiore che nel resto del Veneto.

Mercato del lavoro 2023 in Veneto e a Rovigo: trend e prospettive di genere

Assunzioni per genere IN VENETO NELLE PROFESSIONI TECNICHE:

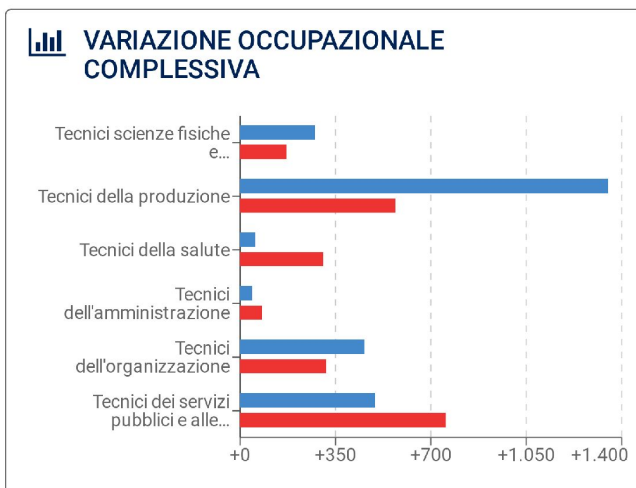
DOMANDA DI LAVORO DIPENDENTE PER PROFESSIONI

nel **2023**

16.315 Uomini
12.715 Donne
TOTALE ASSUNZIONI

+2.670 Uomini
+2.200 Donne
SALDO OCCUPAZIONALE

+1.685 Uomini
+1.125 Donne
TEMPO INDETERMINATO



Nelle professioni tecniche la produzione resta prerogativa maschile. Le donne si concentrano nella pubblica amministrazione e nella sanità. Nel 2023 sono più che triplicate le assunzioni di donne tra le figure tecniche audio-video-cinematografiche.

Mercato del lavoro 2023 in Veneto e a Rovigo: trend e prospettive di genere

Assunzioni per genere A ROVIGO NELLE PROFESSIONI TECNICHE:

DOMANDA DI LAVORO DIPENDENTE PER PROFESSIONI

nel **2023**

405 Uomini

560 Donne

TOTALE ASSUNZIONI

+90 Uomini

+65 Donne

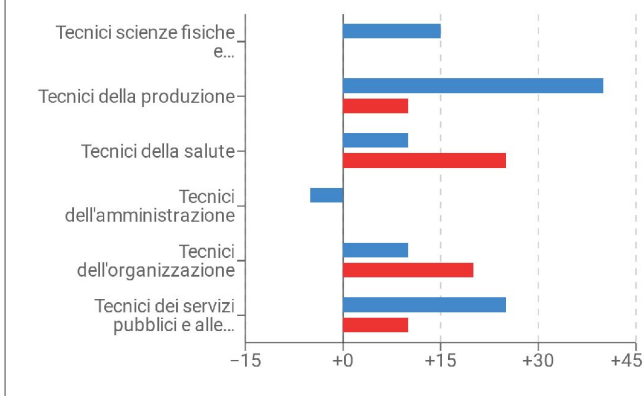
SALDO OCCUPAZIONALE

+45 Uomini

+25 Donne

TEMPO INDETERMINATO

VARIAZIONE OCCUPAZIONALE
COMPLESSIVA



Anche RO conferma che nelle professioni tecniche la produzione resta prerogativa maschile.

Le donne si concentrano soprattutto nella sanità.

Nel 2023 sono sensibilmente aumentate le presenze femminili tra i disegnatori tecnici (+42%), i tecnici amministrativi (+166%) e i tecnici nell'organizzazione della produzione (+60%).

Mercato del lavoro 2023 in Veneto e a Rovigo: trend e prospettive di genere

Assunzioni per genere dei **DIRIGENTI IN VENETO**:

DOMANDA DI LAVORO DIPENDENTE PER PROFESSIONI

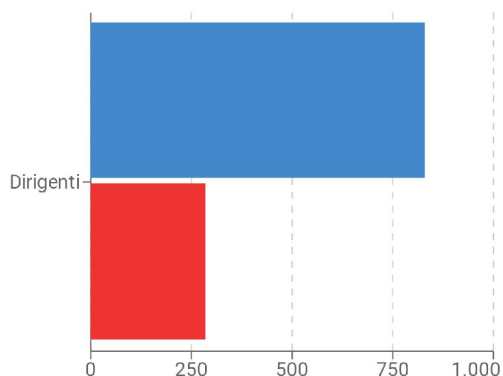
nel **2023**

830 Uomini
285 Donne
TOTALE ASSUNZIONI

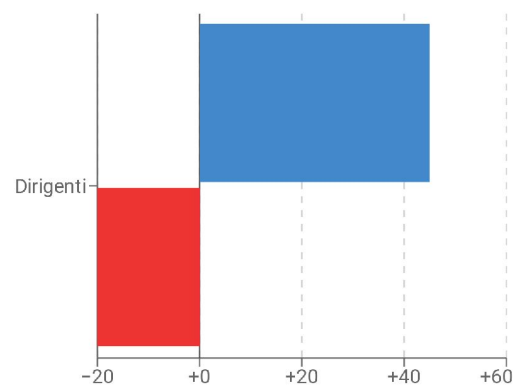
+45 Uomini
-20 Donne
SALDO OCCUPAZIONALE

-25 Uomini
-35 Donne
TEMPO INDETERMINATO

NUMERO DI ASSUNZIONI



VARIAZIONE OCCUPAZIONALE COMPLESSIVA



Delle 1.115 assunzioni di dirigenti in Veneto il saldo occupazionale è positivo per gli uomini e negativo per le donne. Anche i tempi indeterminati sono in flessione, maggiormente per le donne.

Mercato del lavoro 2023 in Veneto e a Rovigo: trend e prospettive di genere

Assunzioni per genere dei **DIRIGENTI A ROVIGO** nel 2023:

DOMANDA DI LAVORO DIPENDENTE PER PROFESSIONI

nel **2023**

20 Uomini

5 Donne

TOTALE ASSUNZIONI

+5 Uomini

+0 Donne

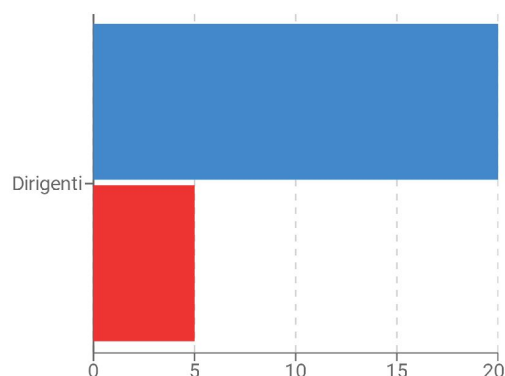
SALDO OCCUPAZIONALE

+0 Uomini

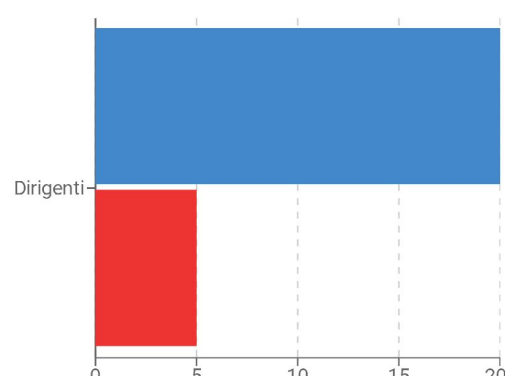
+0 Donne

TEMPO INDETERMINATO

NUMERO DI ASSUNZIONI



NUMERO DI ASSUNZIONI



Neppure a Rovigo la situazione per i dirigenti è rosea. L'80% delle assunzioni di dirigenti ha riguardato uomini. Il saldo occupazionale è positivo solo per gli uomini, ma il saldo per il tempo indeterminato è zero per uomini e donne.

Mercato del lavoro 2023 in Veneto e a Rovigo: trend e prospettive di genere

Trend 2008 – 2022 assunzioni per genere e settori IN VENETO:

DOMANDA DI LAVORO DIPENDENTE PER PROFESSIONI

dal **2008** al **2022**

5.735.815 Uomini

5.117.260 Donne

TOTALE ASSUNZIONI

+118.855 Uomini

+144.810 Donne

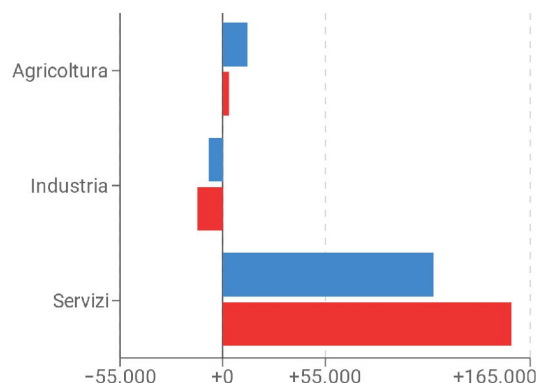
SALDO OCCUPAZIONALE

+73.135 Uomini

+120.265 Donne

TEMPO INDETERMINATO

VARIAZIONE OCCUPAZIONALE COMPLESSIVA



Nei 15 anni (2008-2022) nel Veneto:

- in agricoltura il saldo occupazionale si è mantenuto sostanzialmente fermo per le donne e con un lievissimo aumento per gli uomini;
- nell'industria il saldo occupazionale è ancora negativo, maggiormente per le donne;
- nei servizi il saldo occupazionale è ampiamente positivo, ancor di più per le donne.

- il saldo occupazionale complessivo è più favorevole per le donne che per gli uomini
- i tempi indeterminati sono stati più per donne che per uomini

Mercato del lavoro 2023 in Veneto e a Rovigo: trend e prospettive di genere

Trend 2008 – 2022 assunzioni per genere e settori A ROVIGO:

DOMANDA DI LAVORO DIPENDENTE PER PROFESSIONI

dal **2008** al **2022**

272.870 Uomini

256.470 Donne

TOTALE ASSUNZIONI

+2.410 Uomini

+4.315 Donne

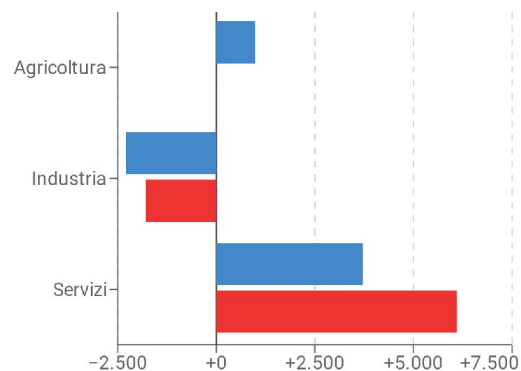
SALDO OCCUPAZIONALE

+550 Uomini

+3.810 Donne

TEMPO INDETERMINATO

VARIAZIONE OCCUPAZIONALE COMPLESSIVA



Nei 15 anni (2008-2022) Rovigo conferma i medesimi trend del Veneto:

- in agricoltura il saldo occupazionale si è mantenuto sostanzialmente fermo per le donne e con un lieve aumento per gli uomini;
- nell'industria il saldo occupazionale è ancora negativo, maggiormente per le donne;
- nei servizi il saldo occupazionale è ampiamente positivo, ancor di più per le donne.

- il saldo occupazionale complessivo è più favorevole per le donne che per gli uomini
- i tempi indeterminati sono stati più per donne che per uomini

Mercato del lavoro 2023 in Veneto e a Rovigo: trend e prospettive di genere

Trend 2008 – 2022 assunzioni per genere e professioni IN VENETO:

I SETTORI CHE ASSUMONO DI PIÙ			
	2022	Var. % / 2008	Var. / 2008
Attività delle agenzie di fornitura di lavoro temporaneo (interinale)	79.550 66.075	+18% +42%	+12.355 +19.825
Istruzione secondaria di primo grado: scuole medie	9.730 41.615	+167% +79%	+6.095 +18.375
Ristorazione con somministrazione	30.790 20.530	+7.483% +3.773%	+30.380 +20.000
Alberghi	24.345 26.875	+6% +0%	+1.560 +75
Pulizia generale (non specializzata) di edifici	4.190 13.825	+13% -3%	+490 -310
Istruzione primaria: scuole elementari	3.305 14.510	+47% -36%	+1.065 -7.900
Bar e altri esercizi simili senza cucina	5.820 9.485	+26% -9%	+1.215 -925
Trasporto di merci su strada	12.920 1.225	+28% +33%	+2.885 +310
Coltivazione di uva	10.310 3.450	+70% +5%	+4.255 +180
Altra istruzione secondaria di II grado di formazione tecnico-profes. e artistica	6.010 7.380	+111% +69%	+3.175 +3.015

L'aumento dell'occupazione femminile in Veneto ha registrato i trend di maggiore aumento per le professioni:

- Ristorazione con somministrazione
- Insegnanti scuole medie e superiori
- Addetti alle pulizie

Mercato del lavoro 2023 in Veneto e a Rovigo: trend e prospettive di genere

Trend 2008 – 2022 assunzioni per genere e professioni A ROVIGO:

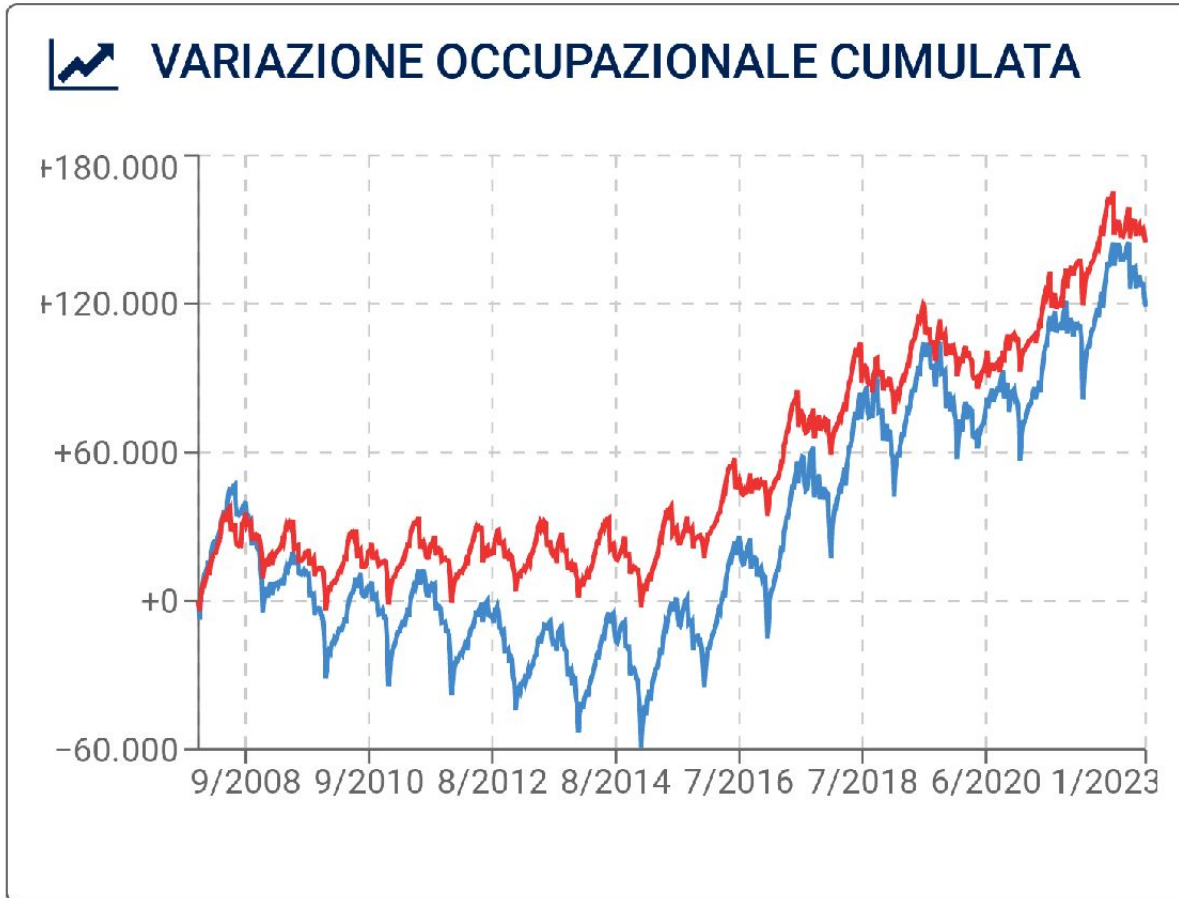
LE PROFESSIONI PIÙ RICHIESTE			
	2022	Var. % / 2008	Var. / 2008
Braccianti agricoli	4.180	+118%	+2.270
	1.785	-22%	-475
Addetti alla gestione dei magazzini e professioni assimilate	1.020	+127%	+570
	680	+758%	+600
Professori di scuola primaria	125	+59%	+45
	1.240	-28%	-470
Bidelli e professioni assimilate	245	+140%	+140
	960	+36%	+255
Addetti agli affari generali	295	+68%	+120
	895	+90%	+425
Personale non qualificato addetto all'imballaggio e al magazzino	725	+434%	+590
	395	+561%	+335
Personale non qualificato addetto ai servizi di pulizia di uffici	175	+375%	+140
	825	+396%	+660
Commessi delle vendite al minuto	260	-20%	-65
	715	-36%	-390
Operai agricoli specializzati di colture miste	840	+66%	+335
	130	-41%	-90
Personale non qualificato attività industriali	660	+25%	+135
	290	+22%	+55

L'aumento dell'occupazione femminile a Rovigo ha registrato i trend di maggiore aumento per le professioni:

- Addetti alla gestione del magazzino
- Addetti all'imballaggio e al magazzino
- Addetti alle pulizie

Mercato del lavoro 2023 in Veneto e a Rovigo: trend e prospettive di genere

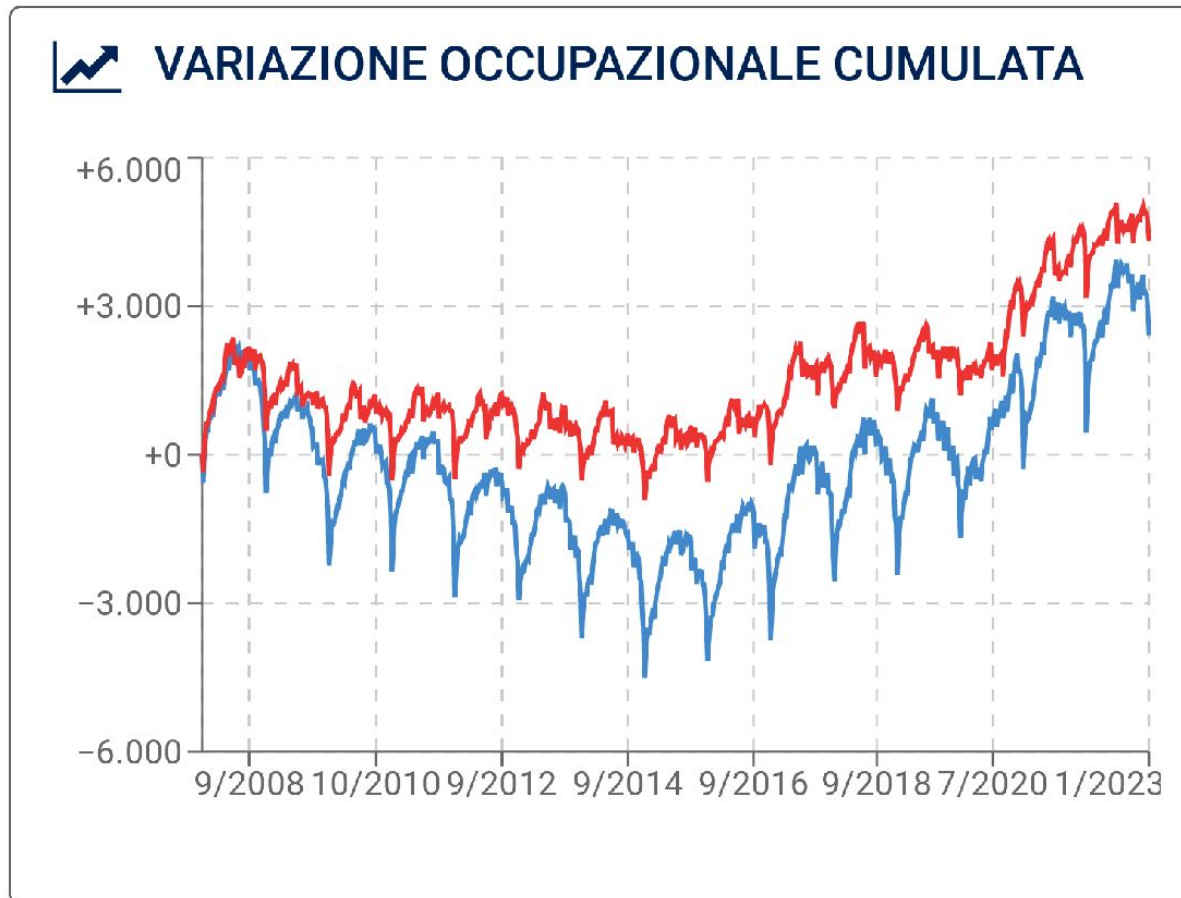
Trend 2008 – 2022 saldo assunzioni per genere e settori IN VENETO:



Il trend Veneto mostra una variazione dell'occupazione più alta tra le donne che tra gli uomini.

Mercato del lavoro 2023 in Veneto e a Rovigo: trend e prospettive di genere

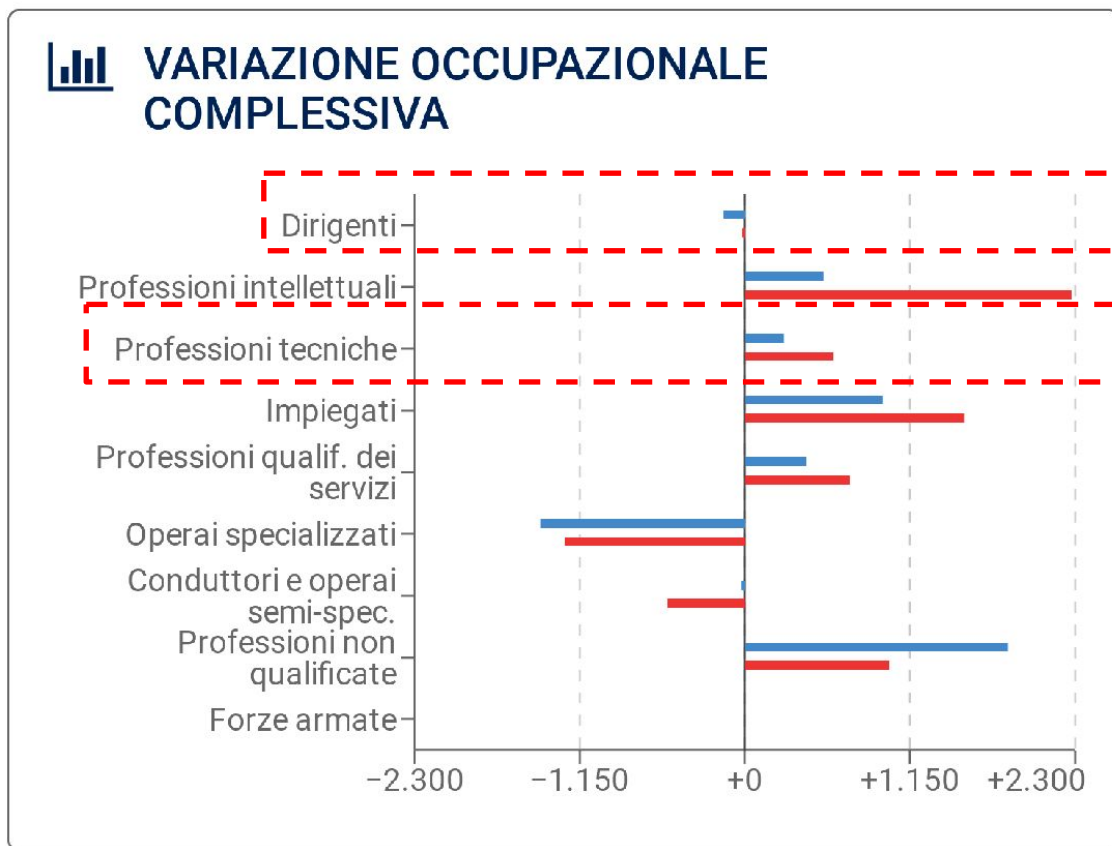
Trend 2008 – 2022 saldo assunzioni per genere e settori A ROVIGO:



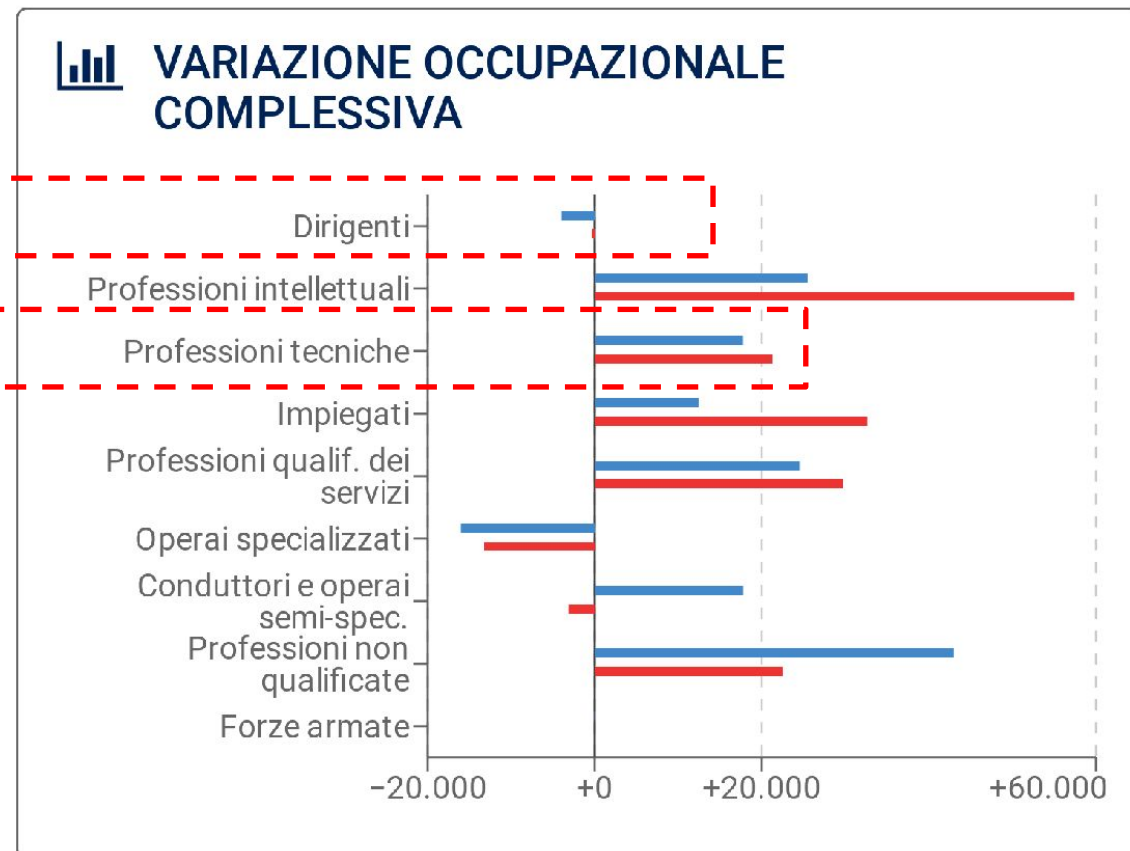
Il trend di Rovigo conferma la tendenza del Veneto con una variazione dell'occupazione più alta tra le donne che tra gli uomini, ma accentuando ancor di più il distacco a favore delle donne.

Mercato del lavoro 2023 in Veneto e a Rovigo: trend e prospettive di genere

Trend 2008 – 2022 saldo occupazionale per genere e settori A ROVIGO:

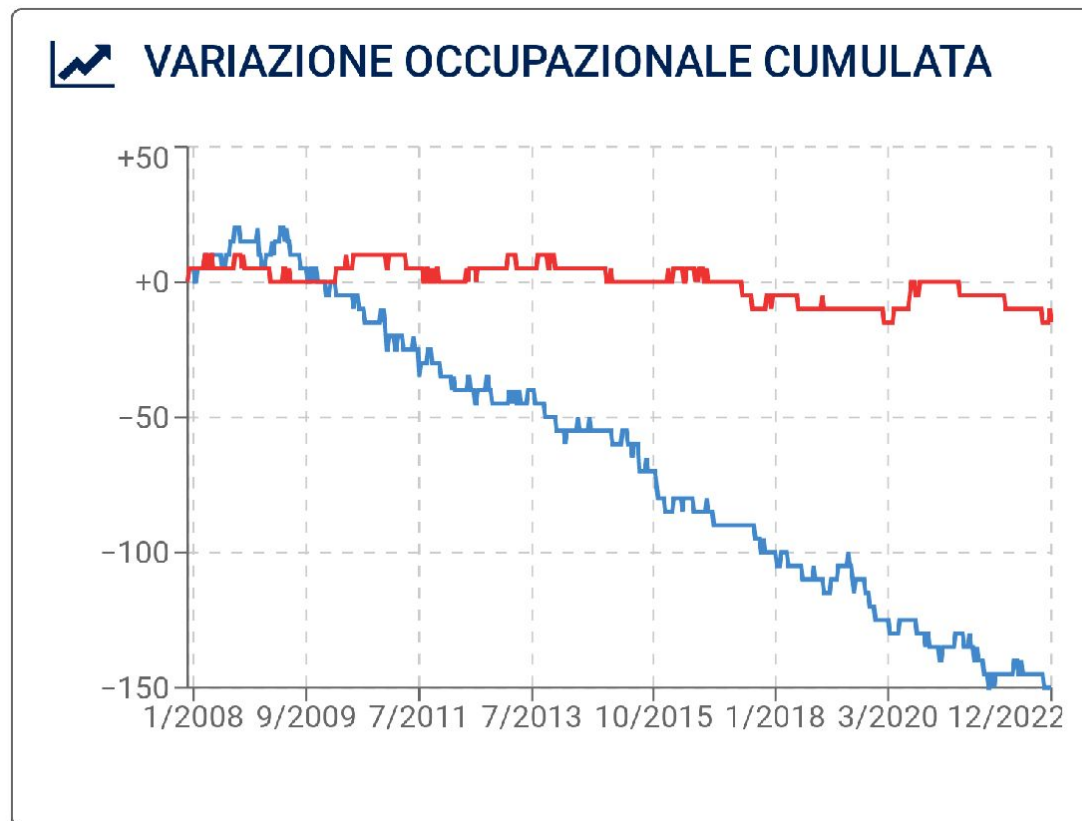


Trend 2008 – 2022 saldo occupazionale per genere e settori IN VENETO:

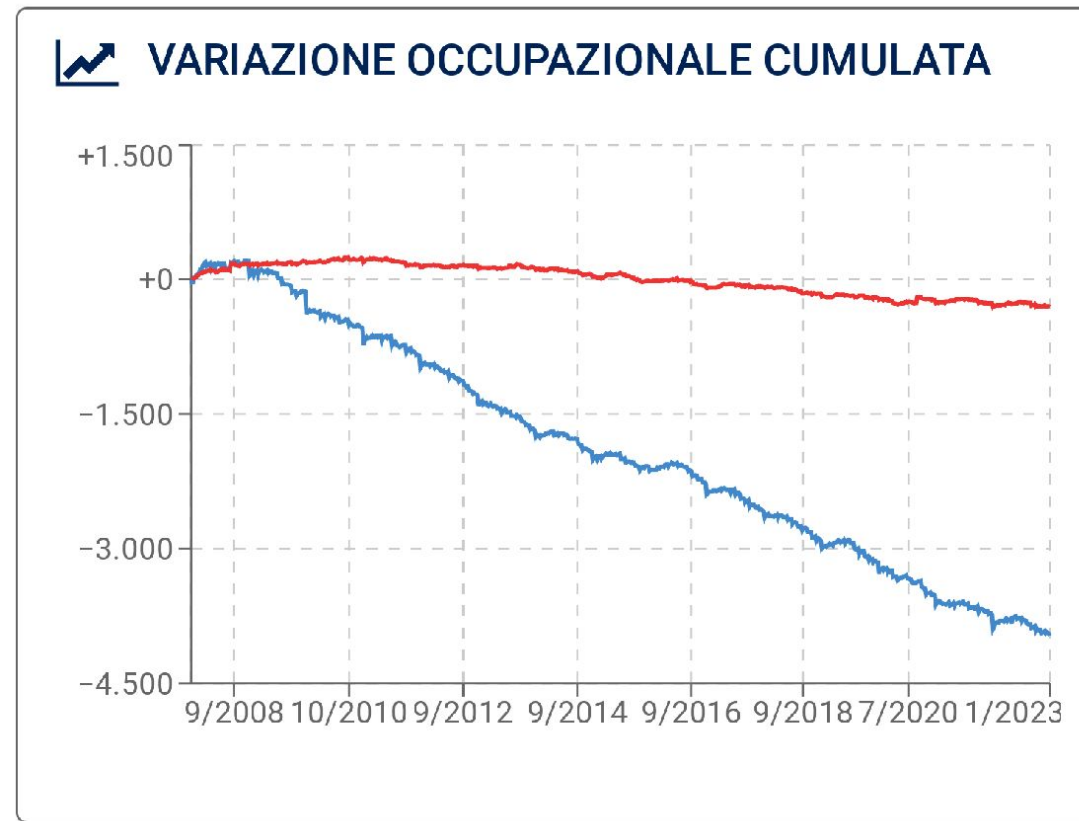


Mercato del lavoro 2023 in Veneto e a Rovigo: trend e prospettive di genere

Trend 2008 – 2022 saldo occupazionale
DIRIGENTI A ROVIGO:

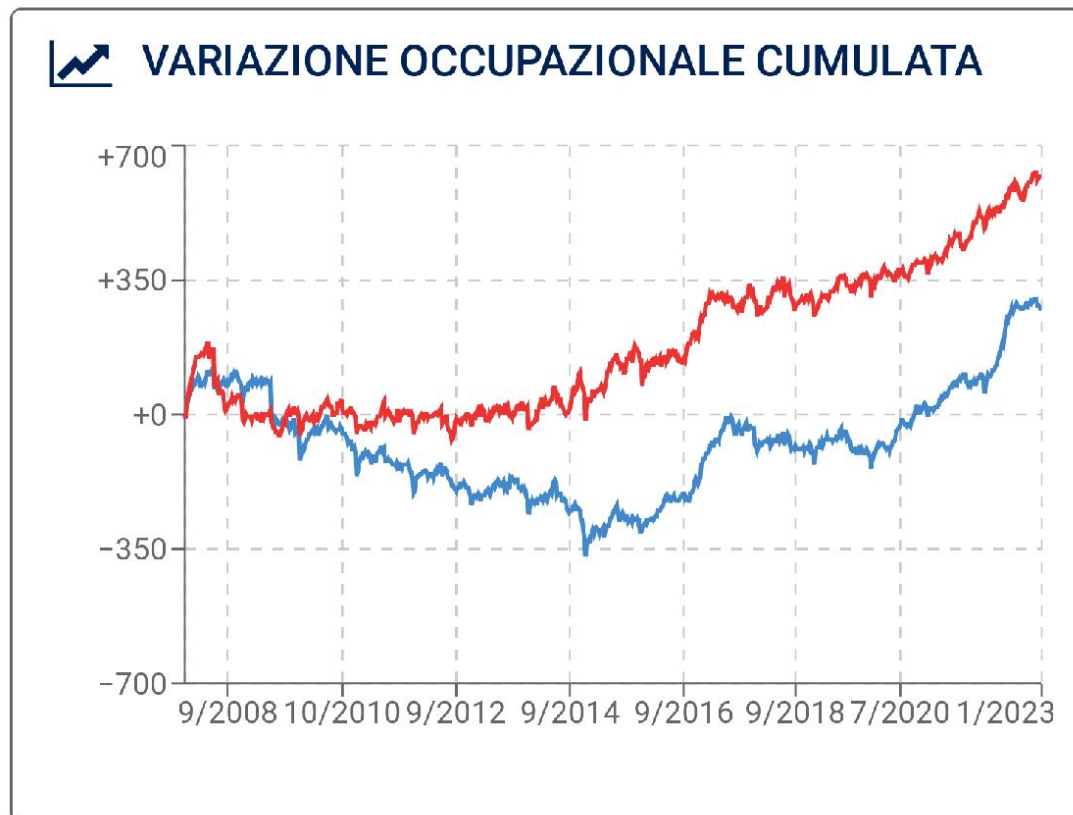


Trend 2008 – 2022 saldo occupazionale
DIRIGENTI IN VENETO:

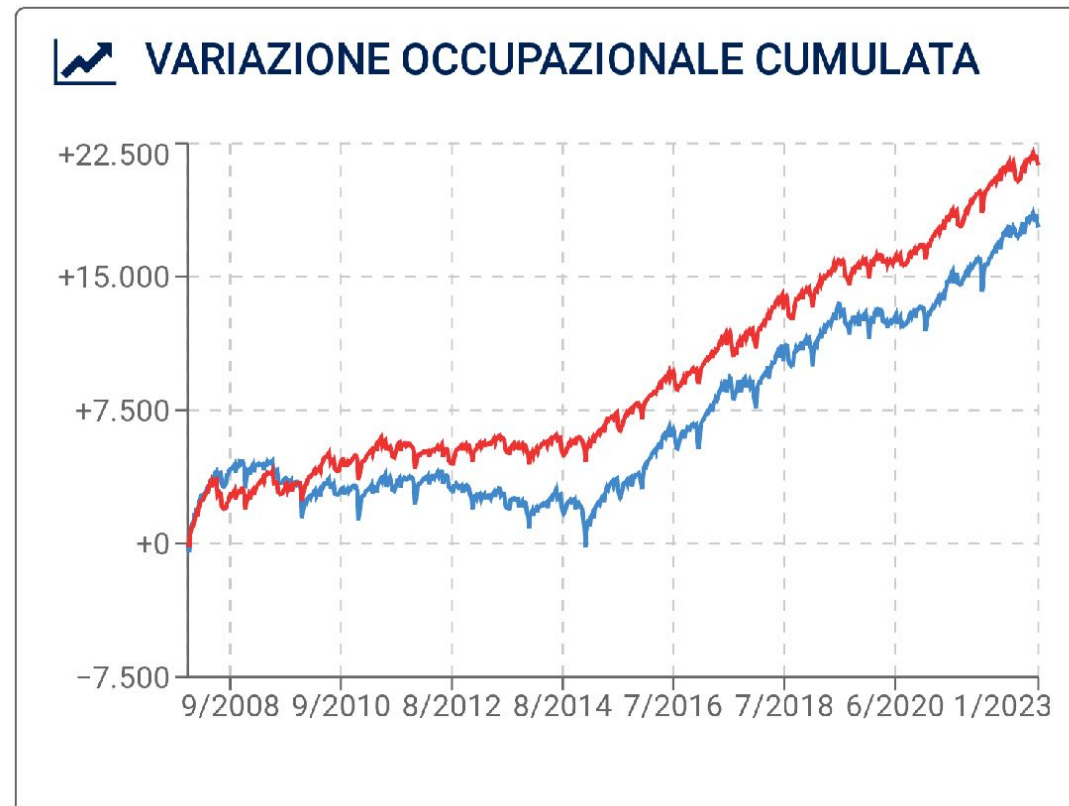


Mercato del lavoro 2023 in Veneto e a Rovigo: trend e prospettive di genere

Trend 2008 – 2022 occupazione per genere
PROFESSIONI TECNICHE A ROVIGO:



Trend 2008 – 2022 occupazione per genere
PROFESSIONI TECNICHE IN VENETO:



Mercato del lavoro 2023 in Veneto e a Rovigo: trend e prospettive di genere

Tenuto conto dei trend in atto nell'ultimo quindicennio quale prospettiva di sviluppo nell'occupazione femminile in Veneto e a Rovigo?

1. E' in atto una tendenza costante, in Veneto, di saldi occupazionali delle donne più alti di quelli degli uomini, nel medio-lungo periodo significa erodere il GAP occupazionale tra generi. A Rovigo il saldo occupazionale a favore delle donne è ancora più accentuato che in Veneto.
2. E' in atto una tendenza costante, in Veneto, al mantenimento delle posizioni dirigenziali delle donne a fronte di un trend di decisa diminuzione dell'occupazione maschile dei dirigenti. Rovigo conferma l'identico trend del Veneto. Anche qui, dunque, è in atto un processo di indiretto recupero delle donne sugli uomini.
3. E' in atto una tendenza costante, in Veneto, all'aumento dell'occupazione femminile nelle professioni tecniche, storicamente ad appannaggio degli uomini. Tale incremento è ancor più evidente su Rovigo. Dunque anche il tabù di donne poco presenti nelle professioni tecniche è in corso di erosione.



REGIONE DEL VENETO

GRAZIE PER L'ATTENZIONE

www.venetolavoro.it | www.cliclavoroveneto.it

 **VENETO
LAVORO**